


**ЛАБОРАТОРНЫЕ БАНИ ВОДЯНЫЕ**

Модель	UT-4305	UT-4313	UT-4328	UT-4302	UT-4304	UT-4300	UT-4308
Кол-во мест	1	1	1	2	4	6	8
Объем, л	5	13	28	4,9	9,9	14,8	19,8
Материал корпуса	сталь, покрашенная порошковой краской						
Материал ванны	нержавеющая сталь						
Внешние размеры	540x235x220	540x325x280	750x385x280	620x300x250	620x445x270	770x445x270	930x445x270
Внутренние размеры	300x150x150	295x235x200	495x295x200	300x150x150	295x235x200	495x295x200	600x300x150
Полезная глубина, мм	90	130		90	130		90
Нагрев, °С	комн. +5...+100						
Точность установки, °С	±0,1						
Точность поддержания, °С	±1,0						
Мощность, Вт	300	500	800	500	1000	1500	2000
Контроллер	Цифровой с жидкокристаллическим дисплеем						
Таймер	0-9999 мин						
Вес	5	7	10	9	12	14	20
Электропитание	220 В 50/60 Гц						
Сливной кран	есть						




UT-4302



UT-4305


Модель	UT-4301E	UT-4302E	UT-4304E	UT-4300E	UT-4308E
Кол-во мест	1	2	4	6	8
Объем, л	3,4	6,5	12,7	18,7	24,7
Материал корпуса	сталь, покрашенная порошковой краской				
Материал ванны	нержавеющая сталь				
Внешние размеры	355x240x190	510x240x190	515x380x190	870x380x190	825x380x190
Внутренние размеры	168x168x120	325x168x120	325x325x120	480x325x120	635x325x120
Полезная глубина, мм	90 мм				
Нагрев, °С	комн. +5...+100				
Мощность, Вт	400	500	1000	1500	2000
Контроллер	Цифровой				
Таймер	нет				
Слив теплоносителя	Шланг с фиксатором				
Вес	3,5	4,5	7,0	8,0	9,5
Электропитание	220 В 50/60 Гц				



UT-4304E

**Достоинства моделей:**

- Простота и надежность конструкции обеспечивают длительный срок эксплуатации.
- Эргономичный дизайн обеспечивает простоту эксплуатации и обслуживания.
- Приборы обладают отличным соотношением цены и качества.
- Ванна у моделей выполнена из нержавеющей стали методом штамповки. Это повышает надежность прибора и обеспечивает длительный срок эксплуатации.



Ванна бани UT-4305